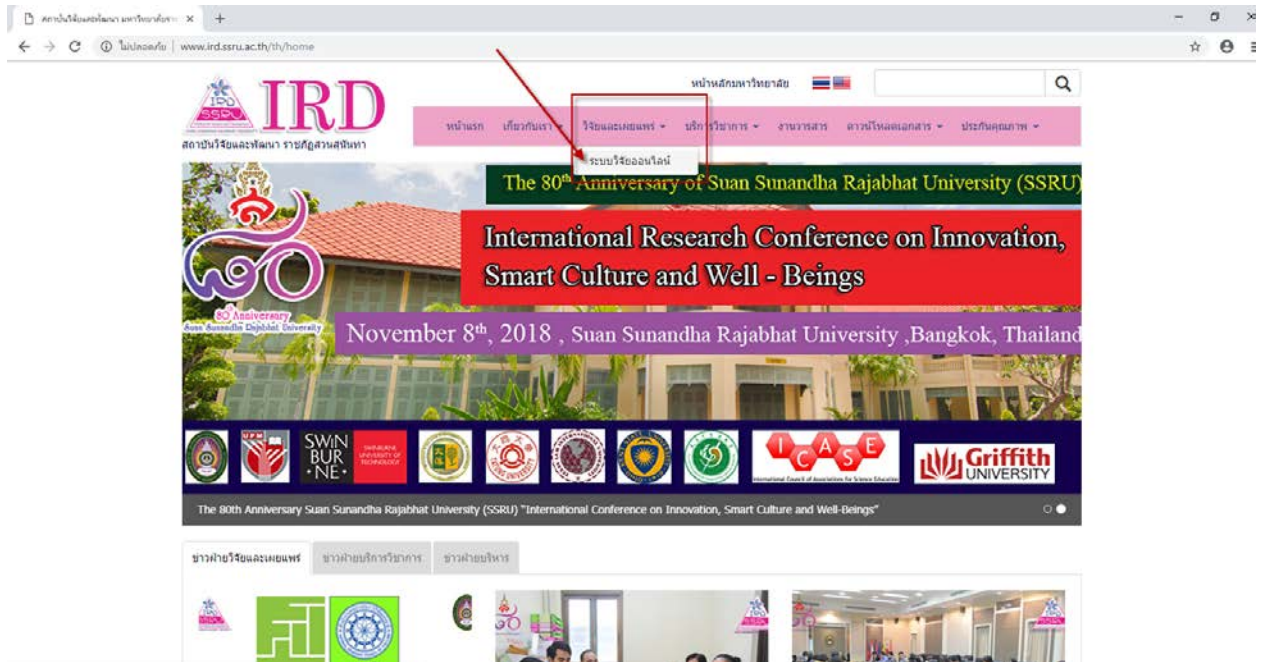


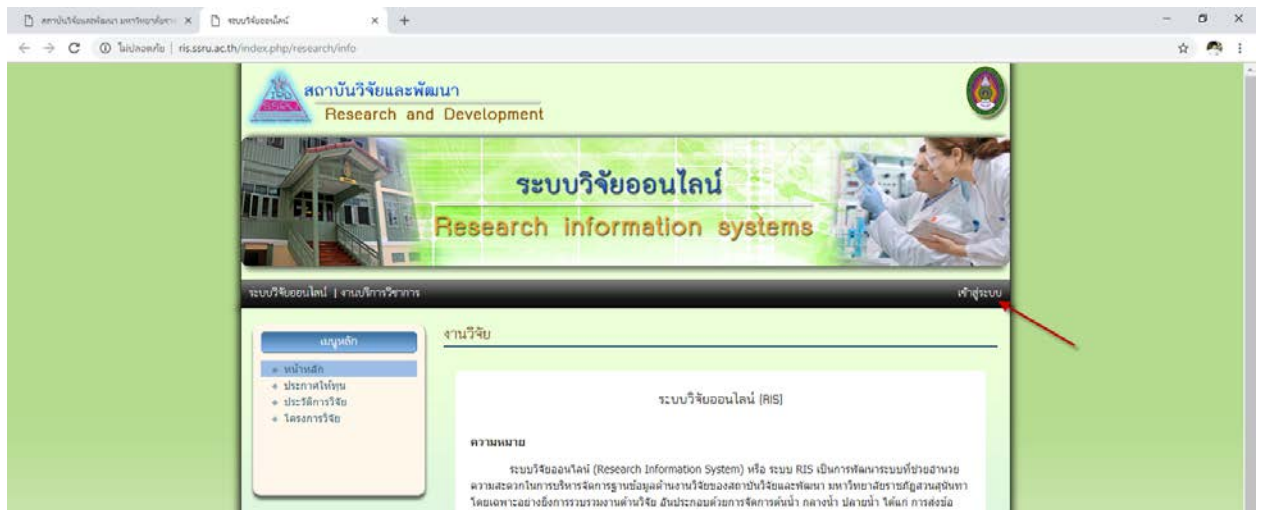


## คู่มือการขอทุนอุดหนุนโครงการวิจัย R2R งานประจำสำนักงานวิจัย (เฉพาะสายสนับสนุนวิชาการ)

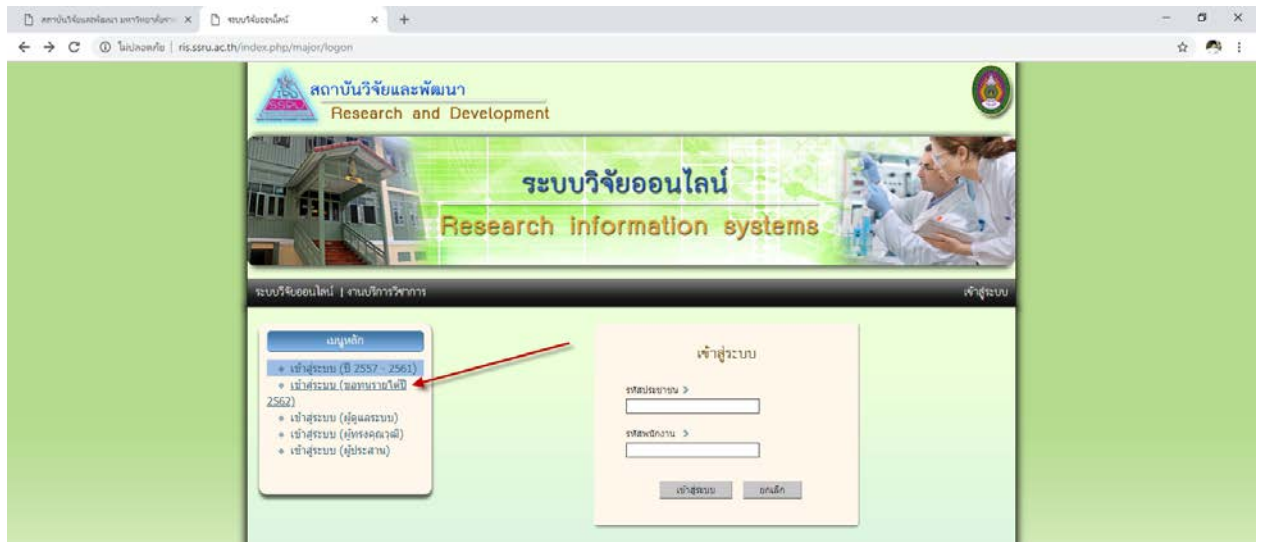
1. เข้าเว็บไซต์สถาบันวิจัยและพัฒนาที่ [www.ird.ssrุ.ac.th](http://www.ird.ssrु.ac.th) และเข้าที่ เมนู ระบบวิจัยออนไลน์



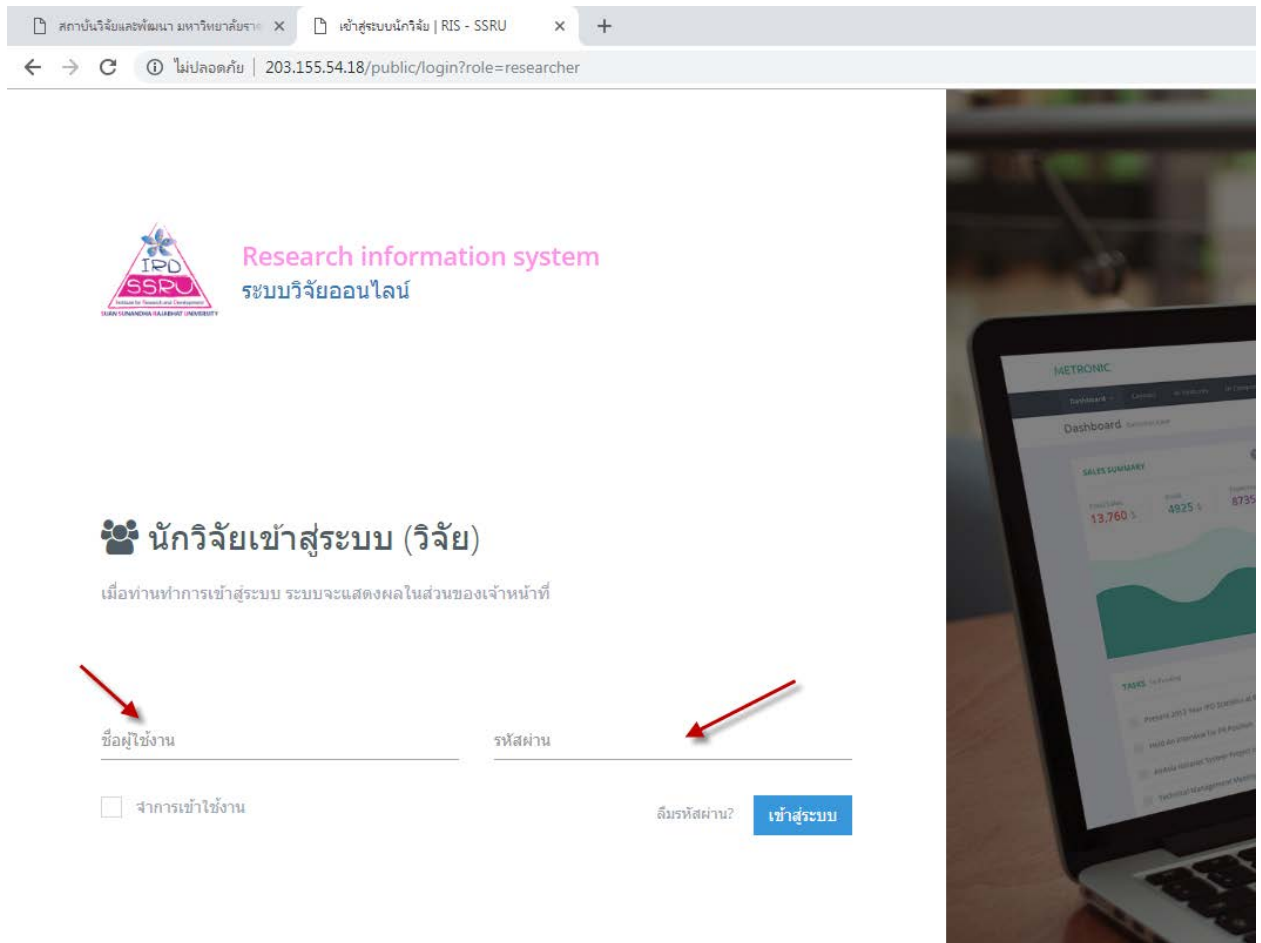
2. เลือกเมนูเข้าสู่ระบบ



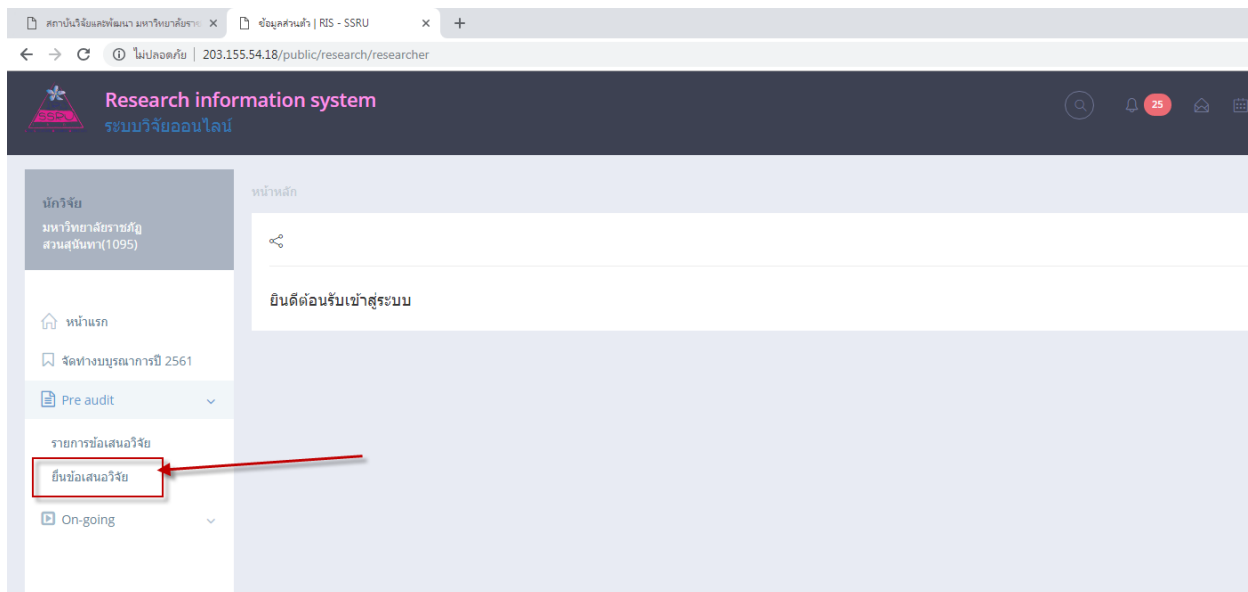
### 3. เลือกเมนูเข้าสู่ระบบ (ขอทุนรายได้ปี 2562)



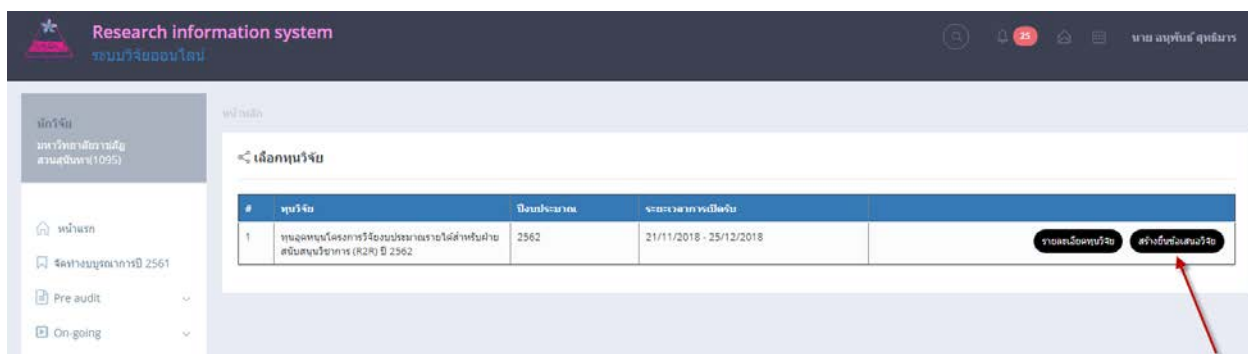
### 4. ทำการ Login ด้วย Username Password เก่า



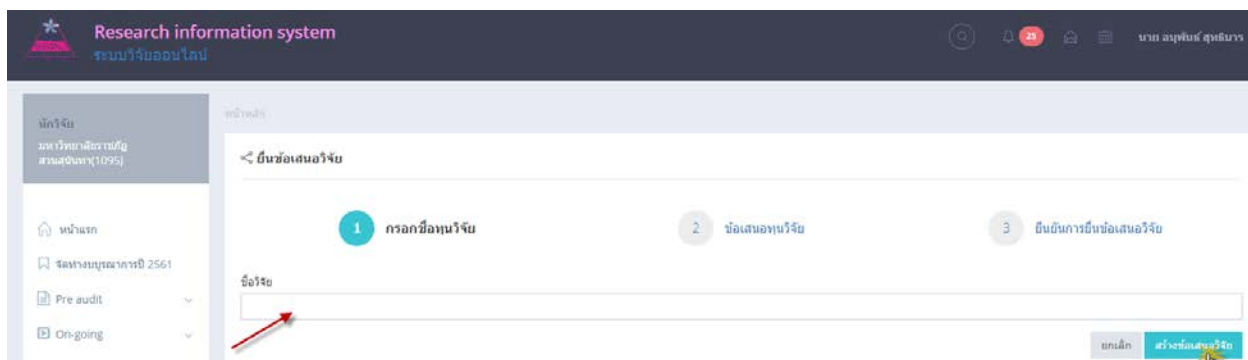
## 5. เลือกเมนู Pre audit เลือกเมนูย่อย ยื่นข้อเสนอวิจัย



## 6. คลิกสร้างยื่นข้อเสนอวิจัย



## 7. ใส่ชื่อโครงการวิจัยที่ต้องการเสนอขอเสร็จแล้วคลิกสร้างข้อเสนอวิจัย



8. กรอกข้อมูลให้ครบทุกช่อง โดยงบประมาณให้ใส่เฉพาะงบประมาณในหมวดค่าใช้จ่ายต่างๆ ในกรณีไม่มียอดเงินในหมวดดังกล่าวให้ใส่ -

กลุ่มการวิจัยหลัก  
งานประจำสูงงานวิจัย Routine to Research (R2R)

กลุ่มการวิจัยย่อย  
งานประจำสูงงานวิจัย Routine to Research (R2R)

ประเภทโครงการ  
 โครงการเดี่ยว  โครงการชุด  โครงการต่อเนื่อง  โครงการย่อย

ค่าตอบแทน 100.00 บาท

ค่าใช้จ่าย 100.00 บาท

ค่าวัสดุ 100.00 บาท

งบประมาณที่เสนอขอทั้งหมด 300.00 บาท

ระยะเวลาการวิจัยตั้งแต่วันที่ 01/10/2018

ระยะเวลาการวิจัยถึงวันที่ 31/07/2019

คำสำคัญ 11

งบประมาณที่เสนอขอคือยอดรวม 3 หมวดเงินด้านบน

9. กรอกข้อมูลให้ครบทุกแท็บและกดบันทึกถัดไป

ยื่นข้อเสนอวิจัย

1 กรอกชื่อขอวิจัย 2 ข้อเสนอขอวิจัย 3 ยื่นการยื่นข้อเสนอวิจัย

ข้อมูลทั่วไป ความสำคัญ ที่มา และประโยชน์โครงการ ผลสำเร็จที่คาดหวังจะได้เป็น ผู้รับผิดชอบโครงการ นโยบาย พื้นที่ดำเนินการ วัตถุประสงค์

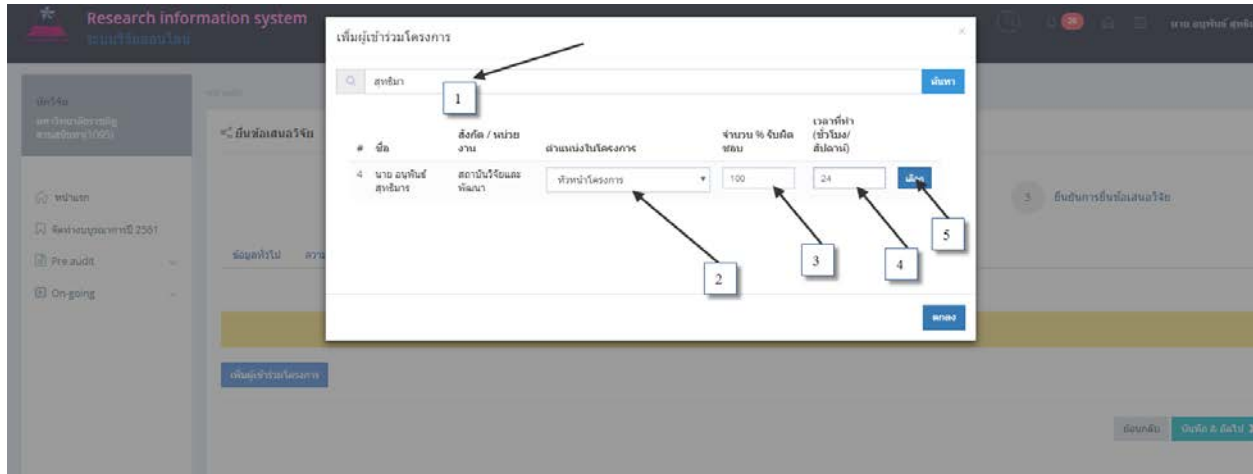
ความสำคัญ ที่มาของวิจัย

วัตถุประสงค์

ประโยชน์ที่คาดว่าจะได้รับ

บันทึก ยื่นข้อถัดไป >

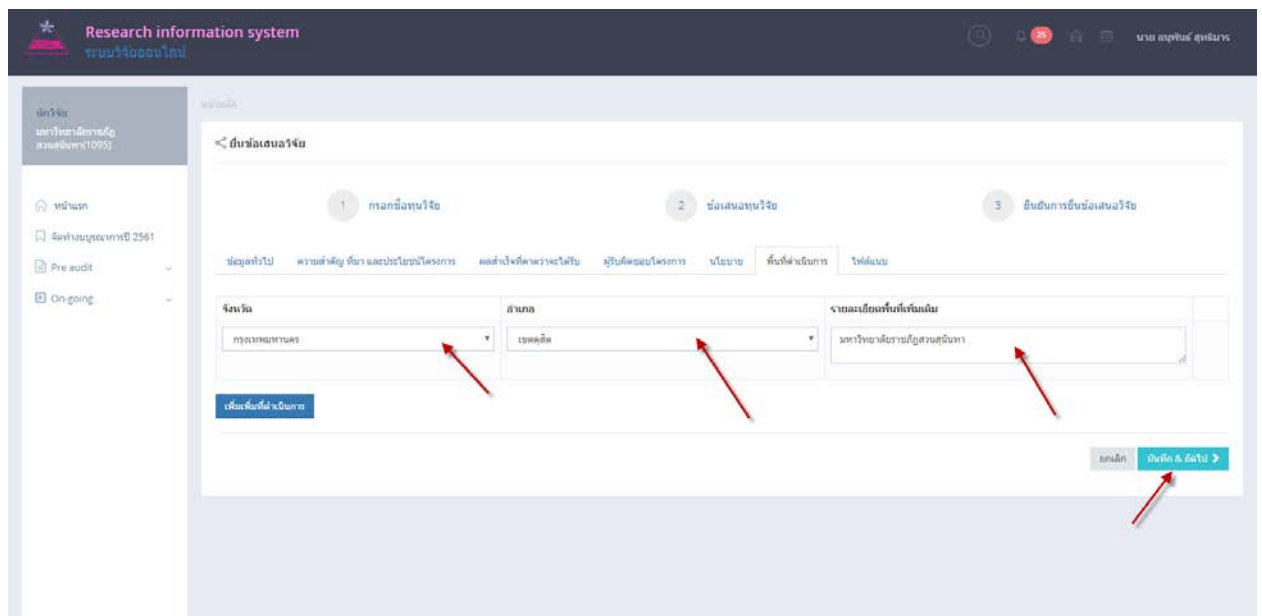
10. ในแท็บ ผู้รับผิดชอบโครงการ ให้กดเพิ่มผู้เข้าร่วมโครงการ และกรอก นามสกุล จากนั้นจะปรากฏชื่อที่ค้นหาขึ้นมา ให้เลือกตำแหน่งในโครงการ จำนวน % รับผิดชอบ เวลาที่ทำ จากนั้นกดเลือก และกดตกลง



11. แท็บนโยบาย ไม่ต้องกรอก กดบันทึกและถัดไปได้เลย

12. กรอกพื้นที่ดำเนินการวิจัย และกดบันทึก ถัดไป กรณีมีมากกว่าหนึ่งพื้นที่ให้กดปุ่มเพิ่มพื้นที่

### ดำเนินการ



13. ในแท็บไฟล์แนบให้แนบไฟล์ข้อเสนอขอรับทุน โดยไม่ต้องแนบไฟล์จริยธรรม และใบประกาศ

เสร็จแล้วกดบันทึก กดไประบบจะไปสู่หน้าสรุปการยื่นขอทุน

หน้าหลัก

<< ยื่นข้อเสนอวิจัย

1 กรอกชื่อทุนวิจัย      2 ข้อเสนอทุนวิจัย      3 ยื่นดำเนินการยื่นข้อเสนอวิจัย

ข้อมูลทั่วไป    ความสำคัญ ที่มา และประโยชน์โครงการ    ผลสำเร็จที่คาดว่าจะได้รับ    ผู้รับผิดชอบโครงการ    นโยบาย    พื้นที่ดำเนินการ    **ไฟล์แนบ**

ประเภท	ไฟล์แนบ		
ว1ข./ว1ค.		<b>เลือกไฟล์</b> ในไฟล์เลือกไฟล์ใด	✔
จริยธรรม		<b>เลือกไฟล์</b> ในไฟล์เลือกไฟล์ใด	
ใบประกาศนียบัตรผ่านการอบรมหลักจริยธรรมฯ		<b>เลือกไฟล์</b> ในไฟล์เลือกไฟล์ใด	

ไม่ต้องแนบ

ยกเลิก    **บันทึก & ถัดไป**

14. ตรวจสอบข้อมูลข้อเสนอโครงการ ถ้าถูกต้องกดส่งข้อเสนอวิจัยที่ด้านล่าง

Research information system  
ระบบวิจัยออนไลน์

หน้าวิจัย  
มหาวิทยาลัยวลัยลักษณ์  
สงขลา (1099)

หน้าแรก  
ข้อมูลงบประมาณปี 2561  
Pre audit  
Ongoing

ประเด็นยุทธศาสตร์  
แผนงาน  
ยุทธศาสตร์การวิจัยของชาติตามประเด็นยุทธศาสตร์  
อุตสาหกรรมและนวัตกรรม  
พื้นที่ที่รับผิดชอบ

จังหวัด	อำเภอ	รายละเอียดพื้นที่รับผิดชอบ
กรุงเทพมหานคร	เขตดุสิต	มหาวิทยาลัยราชภัฏสวนสุนันทา

ไฟล์แนบ

ประเภท	ไฟล์แนบ
ว1ข./ว1ค.	ดูไฟล์ ในไฟล์เลือกไฟล์ : 2018-11-23 14:31:42

แนบไฟล์แนบวิจัย    **ส่งข้อเสนอวิจัย**

15. นักวิจัยสามารถตรวจสอบสถานะโครงการที่เมนู Preaudit → รายการข้อเสนอวิจัย สถานะโครงการคือ อยู่ระหว่างการพิจารณา

Research information system  
ระบบวิจัยออนไลน์

Pre audit

#	รหัส	ชื่อวิจัย	หน่วยงาน	ปีวิจัย	สถานะ	ดำเนินการ
1	0000765	ทดสอบ	รพ.สวน	2562	อยู่ระหว่างการพิจารณา	ดำเนินการ
2	0000767	ทดสอบ	รพ.สวน	2562	อยู่ระหว่างการพิจารณา	ดำเนินการ

16. กรณีนักวิจัยกรอกข้อมูลยังไม่เสร็จสามารถเข้ามากรอกข้อมูลต่อได้ที่เมนู Preaudit → รายการข้อเสนอวิจัย ที่สถานะ อยู่ระหว่างสร้างข้อเสนอ