


## วิธีติดตั้ง Google Meet Grid View

Google Meet Grid View คือ โปรแกรมเสริมเพิ่มเติมให้ Google Hangouts Meet มีการแสดงผลหน้าจอที่มากขึ้นทำให้เราสามารถเห็นผู้เข้าประชุมหรือผู้เข้าเรียนได้มากขึ้น ทำให้ Google Hangouts Meet มีความน่าสนใจมากขึ้น

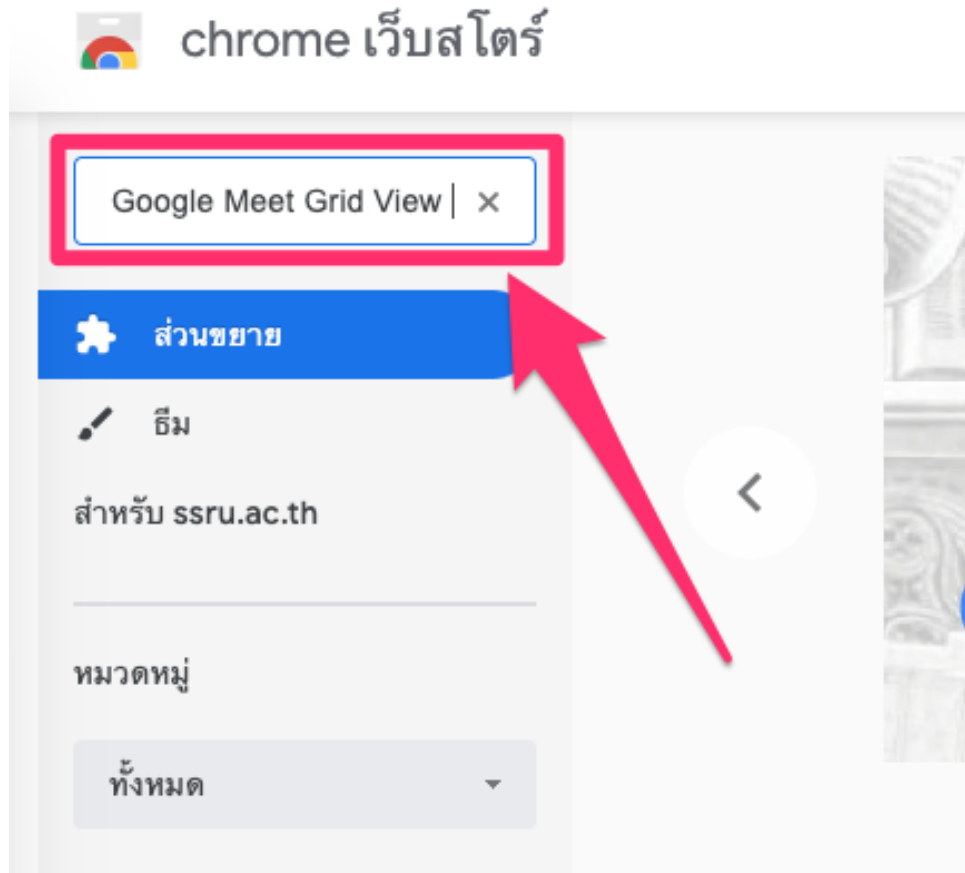
### ขั้นที่ตอนที่ 1

ให้เข้าไปที่เว็บไซต์นี้ <https://chrome.google.com/webstore/>



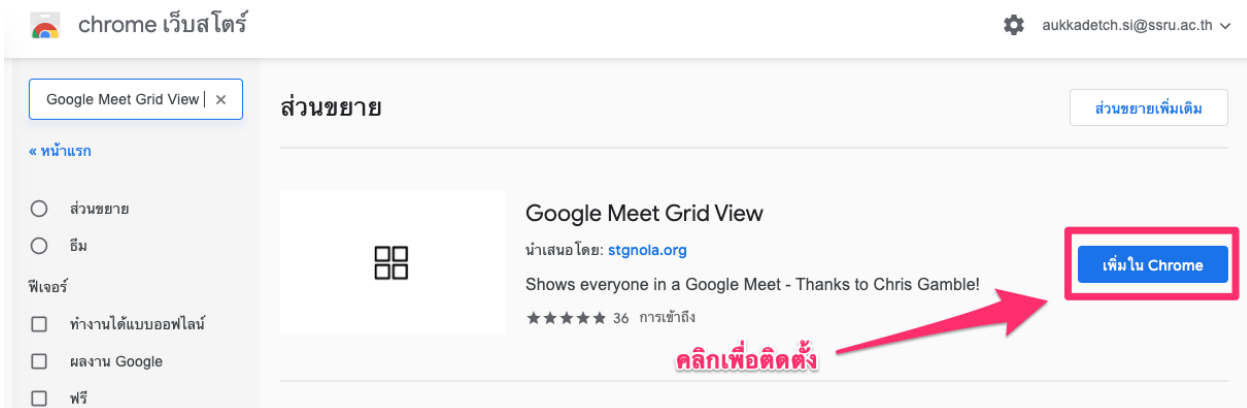
## ขั้นที่ตอนที่2

ให้เราพิมพ์ว่า Google Meet Grid View ที่ช่องค้นหา แล้วกด Enter ที่มุมซ้ายบน



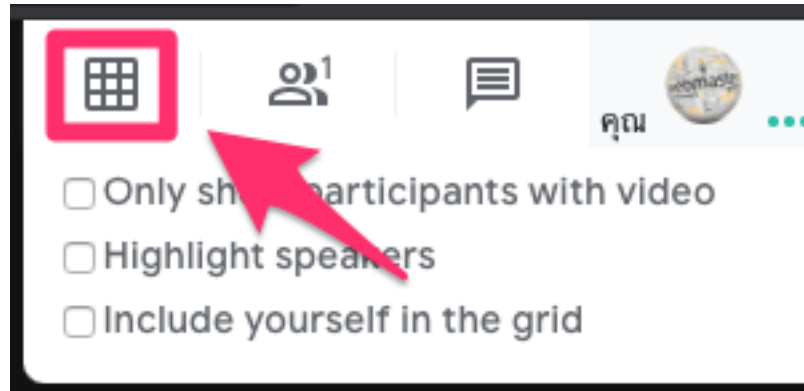
## ขั้นที่ตอนที่3

ให้เราคลิกปุ่ม เพิ่มใน Chrome เพื่อทำการติดตั้งโปรแกรมเพิ่มเติม



## ขั้นที่ตอนที่4

เมื่อเราติดตั้ง เรียบร้อยแล้ว ให้เราเข้าโปรแกรม Google Hangouts Meet ในหน้าการสนทนา เราจะเห็น Grid เพิ่มขึ้นมา ให้เราคลิกได้เลย



จากนั้นการแสดงผลหน้าจอเราก็จะเห็นผู้เข้าประชุม หรือผู้เรียนได้มากขึ้น

